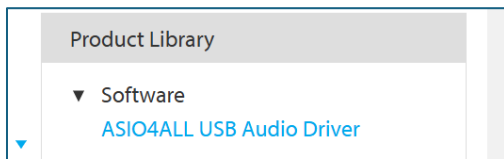


## Behringer UMC22 nutzen mit RODE-Mikrofon und Witreless2Go

Download von Behringer: <https://www.behringer.com/product.html?modelCode=0805-AAJ>

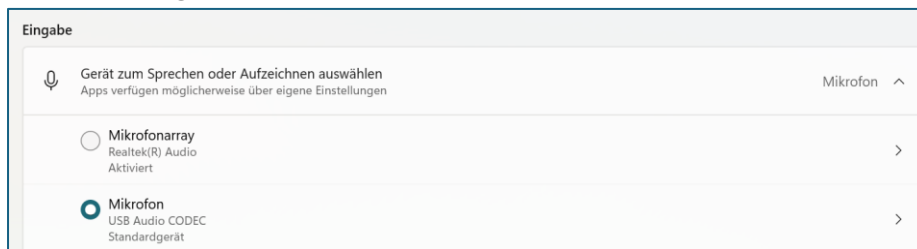
Dort unter Software:



Für RODE-Mikrofon **Phantomspannung** eingeschaltet -> auf der Rückseite des UMC22: ON bei +48V

### Laptop vorbereiten:

- Rechtsklick auf Icon „Speaker“ in der Taskleiste
- Soundeinstellungen öffnen
- Scrolle zu Eingabe.



<https://www.sweetwater.com/sweetcare/articles/behringer-audio-interface-setup-guide/>

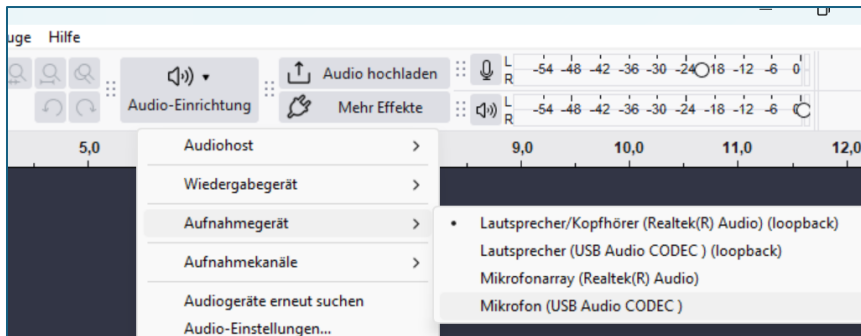
3. Navigate to your computer's sound settings and set it as the default recording and playback device.

- **PC:** Right-click the **Speaker** icon on your Windows taskbar and click **Sounds**. Select **Playback**, right-click your interface, and click **Set as Default Device** and **Set as Default Communications Device**. Lastly, select Properties, go to the *Advanced* tab, and uncheck the boxes under Exclusive Mode. Click the **Recording** tab and follow the same procedure.

### Audacity vorbereiten

Mikrofon auswählen:

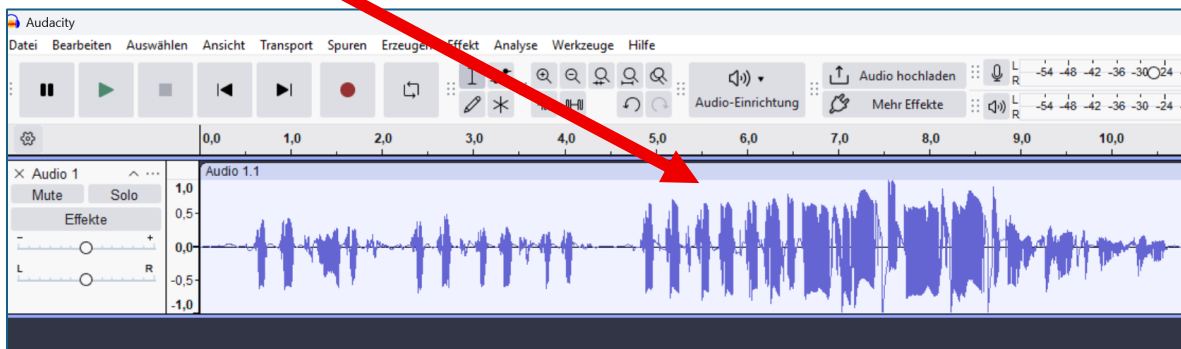
- Audio-Einrichtung
- Aufnahmegerät – hier sollte das Mikrofon (USB) sichtbar sein und soll ausgewählt werden



Tipp:

- GAIN einstellen: soll für ein Optimum für den lautesten Teil des Songs eingerichtet werden
- Direct Monitor: dadurch wird der Input sofort auf den Lautsprecherausgang gelegt. Der normale weg (ohne direkt monitor) wäre, dass das Signal zuerst in den PC wandert zur Aufnahme software (z.B. Audacity) und erst dann zum Lautsprecher. Für unsere Aufnahme ist es daher nicht nötig einzuschalten. Für Sänger in einem Song ist es aber schon wichtig, sofort und direkt die Info vom Kopfhörer zu erhalten.

GAIN ist im 2. Teil zu viel:



## **2)Behringer mit RodeWireless2Go bzw. Smartphone – inkl. ADAPTER nutzen**

- Nutze den Adapter (Controller)
- Lautsprecher hinten, wenn nötig
- Direct Monitor nicht unbedingt nötig (Latenz ist ja egal)
- +48V nicht einschalten, da ja kein Kondensatormikrofon (wireless2Go)



<https://www.sweetwater.com/sweetcare/articles/behringer-audio-interface-setup-guide/>

<https://www.youtube.com/watch?v=DSXhAeggZx0&t=328s>